

Swingline T-RF-KS

Schwingfenster mit Montagerahmen

Befestigung außen auf dem Fensterrahmen

INSETTO®

Details

Geeignet für: Kunststoff- & Holzfenster, ohne überstehenden Griff nach außen; ohne Wetterschenkel, mit mindestens 5 mm Platz im Fensterfalz

Anbringung:
auf dem Fensterrahmen

Verschluss:
Mit Magnetband

Einbautiefe: 21 mm

Bestellmaße

Gemessen wird zwischen dem Fensterfalz (Breite & Höhe). Bei unterschiedlichen lichten Breiten-/Höhenmaßen ist das größte Maß anzugeben! Bitte die Besonderheiten bei Holzfenstern beachten (siehe Querschnitt).

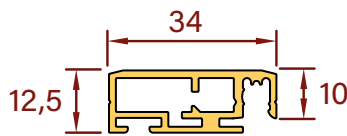
Das Fertigungsaußenmaß in der Breite und Höhe bezeichnet das Maß von Außenkante bis Außenkante des fertigen Rahmens.

Weitere Angaben zum Maßnehmen befinden sich auf unserer Website.

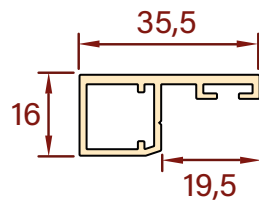
Verwendete Profile

Angaben in mm - nicht maßstabsgetreu

Spannrahmenprofil

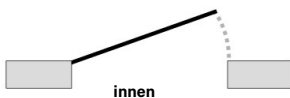


Montagerahmen

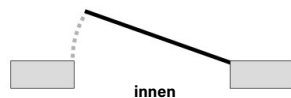


Scharnier-/Anschlagseite

DIN rechts

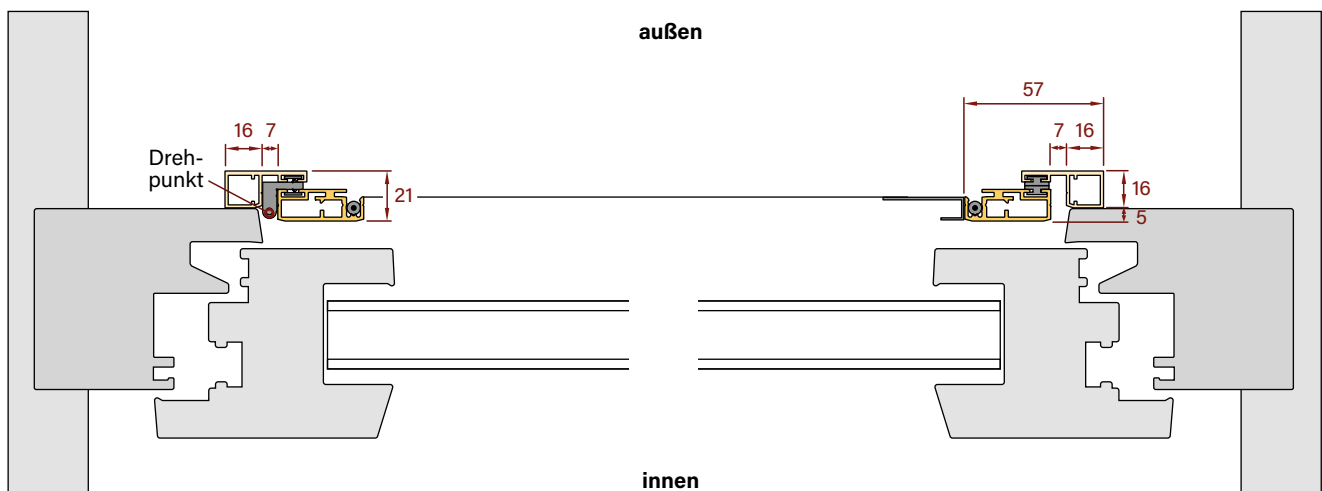


DIN links



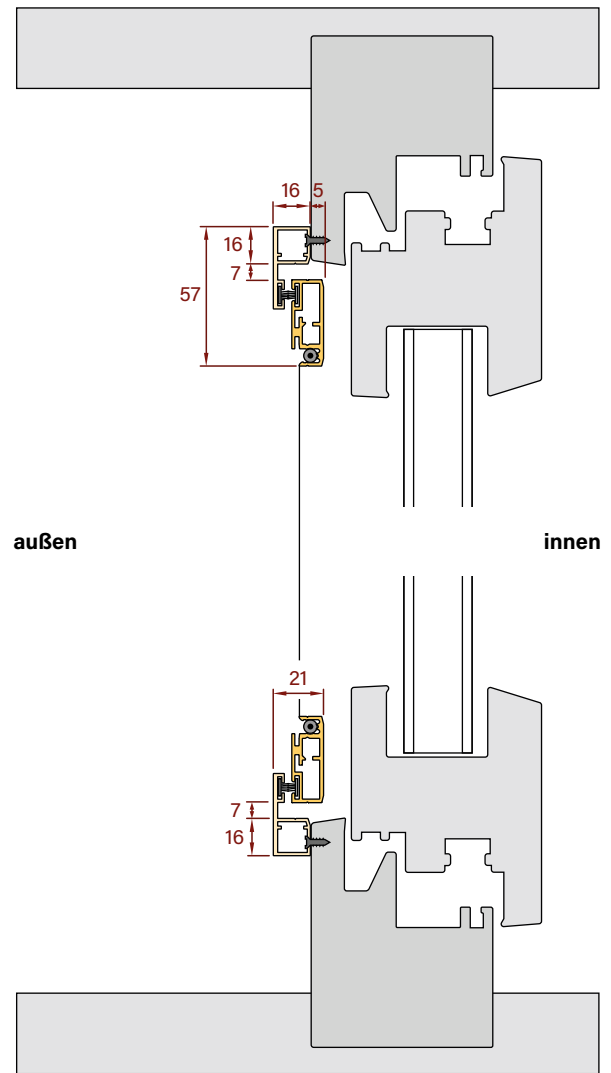
Horizontalschnitt Kunststoff

Angaben in mm - nicht maßstabsgetreu



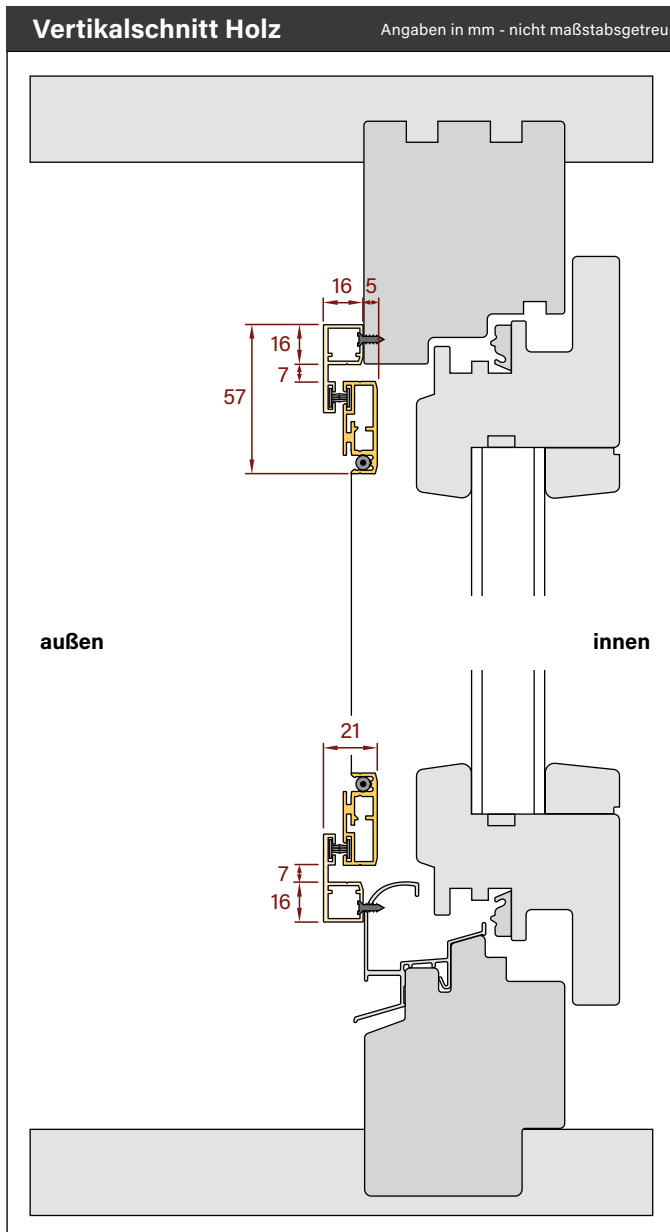
Vertikalschnitt Kunststoff

Angaben in mm - nicht maßstabsgetreu



Swingline T-RF-KS

Schwingfenster mit Montagerahmen
Befestigung außen auf dem Fensterrahmen



Swingline T-RF-KS

Schwingfenster mit Montagerahmen

Befestigung innen auf dem Fensterrahmen

INSETTO®

Details

Geeignet für: Kunststoff- & Holzfenster, nach außen öffnend, ohne überstehenden Griff nach innen

Verschluss: mit Magnetband

Einbautiefe: 21 mm

Anbringung: auf dem Fensterrahmen

Bestellmaße

Gemessen wird zwischen dem Fensterfalz (Breite & Höhe). Bei unterschiedlichen lichten Breiten-/Höhenmaßen ist das größte Maß anzugeben! Bitte die Besonderheiten bei Holzfenstern beachten (siehe Querschnitt).

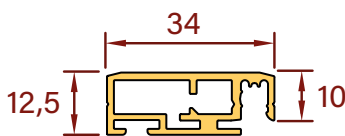
Das Fertigungsaußenmaß in der Breite und Höhe bezeichnet das Maß von Außenkante bis Außenkante des fertigen Rahmens.

Weitere Angaben zum Maßnehmen befinden sich auf unserer Website.

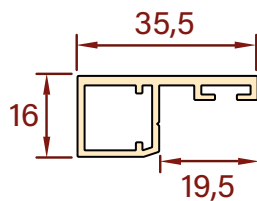
Verwendete Profile

Angaben in mm - nicht maßstabsgetreu

Spannrahmenprofil



Montagerahmen



Scharnier-/Anschlagseite

DIN rechts

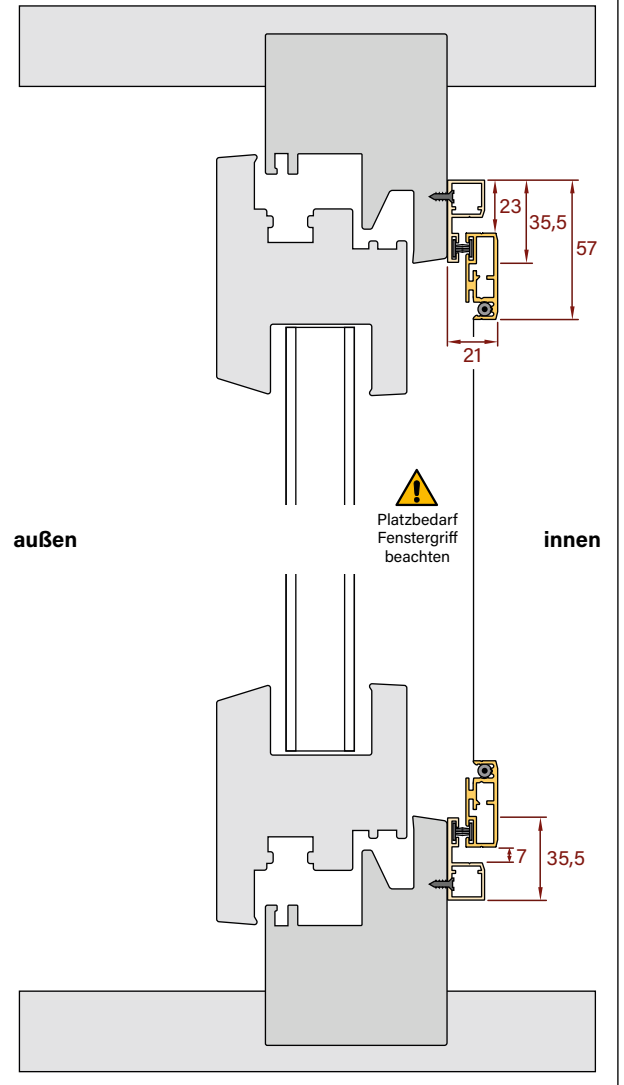


DIN links



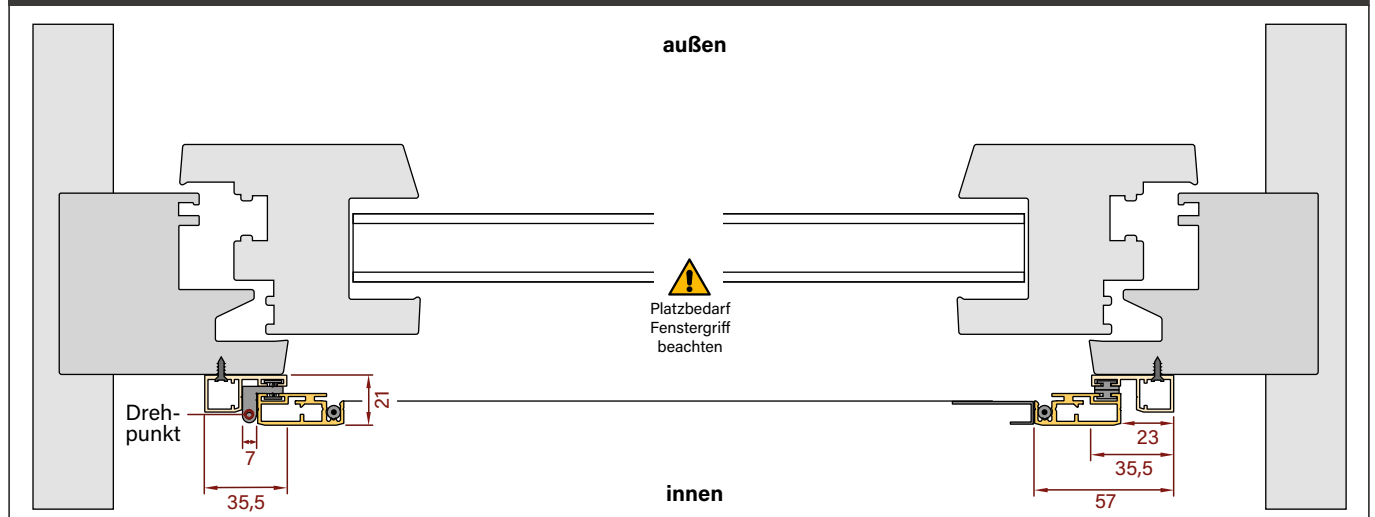
Vertikalschnitt Kunststoff

Angaben in mm - nicht maßstabsgetreu



Horizontalschnitt Kunststoff

Angaben in mm - nicht maßstabsgetreu



Swingline T-RF-KS

Schwingfenster mit Montagerahmen
Befestigung innen auf dem Fensterrahmen

